

Einstellungen, die Du bei Deinem Handy vornehmen können solltest:



# 1. Grundfunktionen

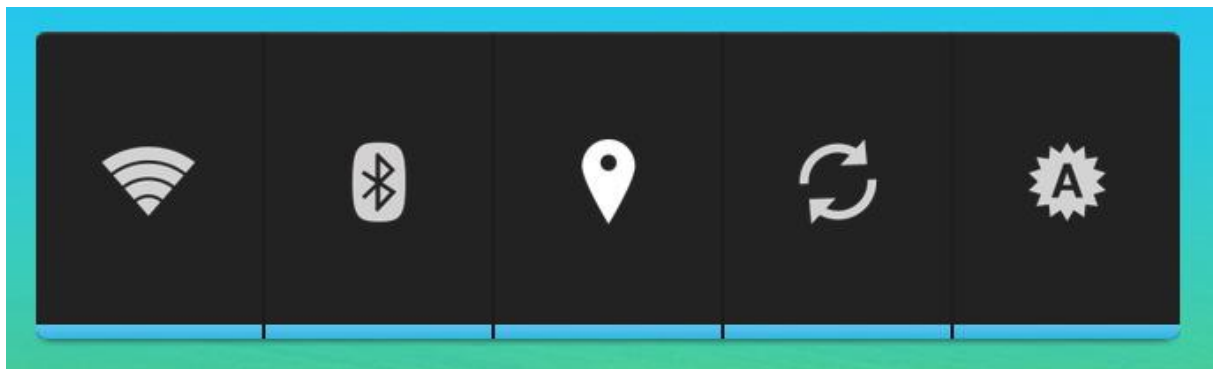
**Kennst Du Deine IMEI?** Telefon Nummernkombination:

**\*#06#**

Die IMEI sollte aufbewahrt werden, um das Endgerät im Falle eines Diebstahls der Polizei als gestohlen melden zu können.

Meine IMEI: \_\_\_\_\_

Oft findest Du diese Symbole in den Handyeinstellungen. Achte darauf, dass Du nur das aktivierst, was Du brauchst!



Bluetooth

Synchronisation

WLAN

Standort

Display Helligkeit

## Grundlagen, die klar sein müssen:

**Android:**

Einstellungen – WLAN

Wlan an/ausschalten

**Android:**

Einstellungen – Standort

GPS / Standort an/aus

**iPhone:**

Einstellungen – WLAN

**iPhone:**

Einstellungen – Datenschutz - Ortungsdienste

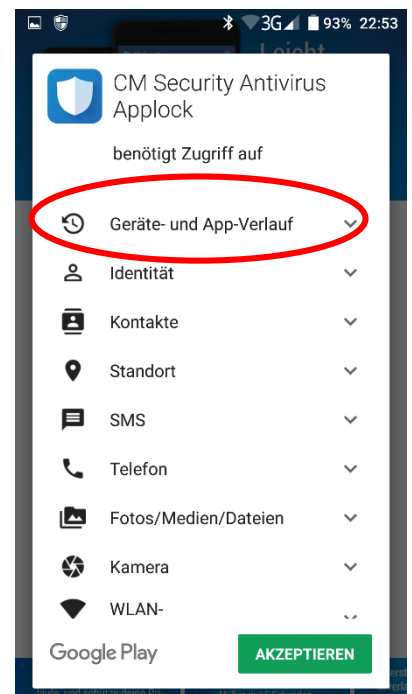

### Merke:

- Schalte das **WLAN** aus, wenn Du es nicht benötigst, öffentliche WLANs können Gefahren bergen. -> Nicht in jedes WLAN einloggen! (Man könnte Dein Handy übernehmen.)
- **Telefonstrahlung** ist gefährlich, zum Telefonieren ein Headset tragen!
- **Standort/GPS** ausschalten, wenn es nicht gebraucht wird! Du könntest jedem Foto Geodaten hinterlegen.

Einstellungen, die Du bei Deinem Handy vornehmen können solltest:

## 2. Apps haben Rechte – Überlege...

Immer wenn Du eine App installierst, musst Du bestimmt Rechte freigeben...



Frage 1: **Programme mit vielen Rechten stehen im Verdacht:**

1. Daten zu nehmen, die sie nicht brauchen
2. Viren zu sein
3. Gut zu sein

Frage 2: **Geräte und App Verlauf meint:**

4. Wohin du Dein Smartphone getragen hast.
5. Was auf Deinem Smartphone alles passiert (Wann an, wann aus...)

Frage 3: **Mit Fotos/Medien/Dateien kann eine App**

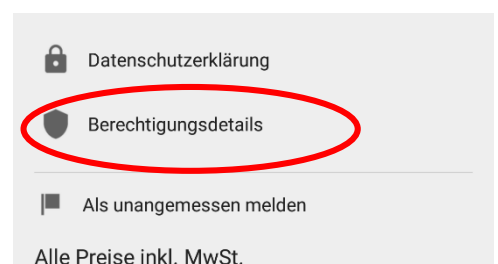
6. Braucht z.B. eine Taschenlampenapp dringend
7. Ist ein Recht, welches den Zugriff auf Deine Fotos freigibt.

### Merke:

- Viele Apps bedeutet viele Berechtigungen!
- Manche Apps brauchen Rechte, die nicht o.k. sind! (WhatsApp, CM Security)

### Bei bestehenden Apps:

**-App im PlayStore suchen und Berechtigungsdetails am unteren Ende der Beschreibung anzeigen lassen.**

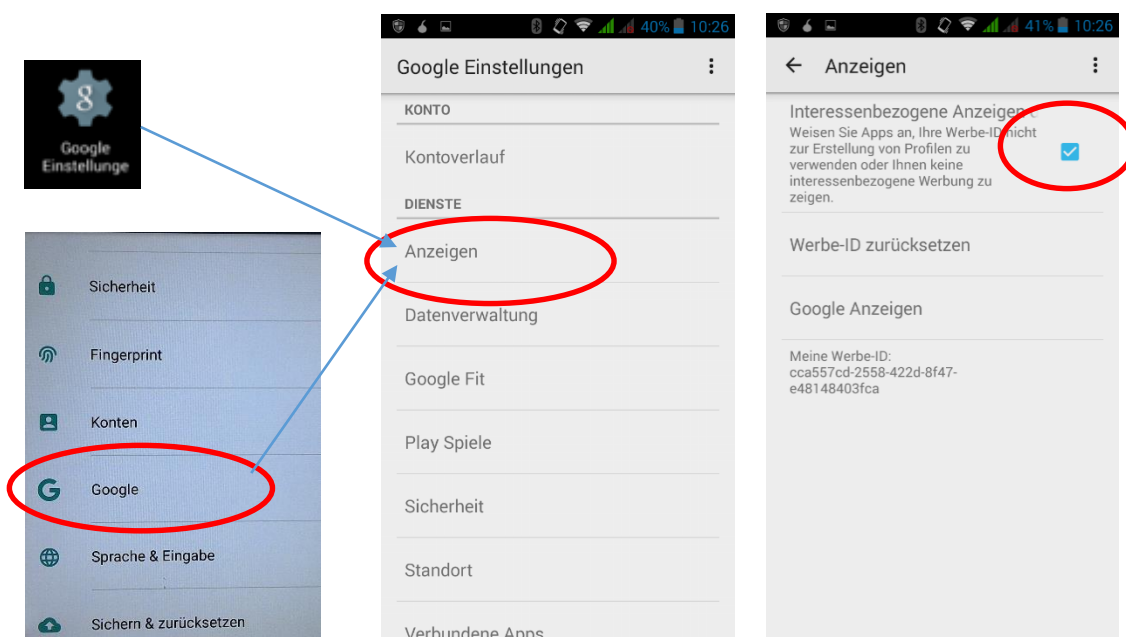


Einstellungen, die Du bei Deinem Handy vornehmen können solltest:

### 3. Es Werbeanbietern schwerer machen



Dein Handy wird von vielen Leuten ausgelesen. Auch für Werbezwecke! Setz deshalb ab und zu Deine Werbeidentität zurück. In Android 4.x und 5.x gibt es eine Google-Einstellungs-App:



Bei Android 6 u. höher sind die Google Einstellungen wieder in den normalen Einstellungen!!!



Auch bei Windows Phone kannst Du das in den Einstellungen ausschalten.  
Einstellungen -> Werbung oder WerbeID -> Werbung ausschalten.